



# SSP

Safety System Products

## Datenblatt ZEUS 11 - 15 15 01

### Zustimm-/Bedieneinheit

- Robustes Gehäuse in IP65 und IP67
- Modularer Aufbau
- Ergonomische Bauform
- Kombination aus Zustimmungstaster und Bedieneinheit
- Bedienung von bis zu 16 Achsen, 32 Funktionen
- Universaler Anschluss mit festem Kabel



we simplify safety



## Safety System Products

### ZEUS

### Allgemein

#### Allgemeine Daten

Typenbezeichnung	ZEUS 11 - 15 15 01
Funktionsart	Zustimm- & Bedieneinheit
Zulassung	TÜV, CE

#### Sicherheitstechnische Daten

B10d-Wert Zustimmungstaster	100.000
B10d-Wert Not-Halt-Taster	100.000
Normen	
- 3-Stufen-Zustimmtaster	IEC60947-5-1, IEC60947-5-8, ISO12100-1, IEC60204-1
- Not-Halt	EN 60947-5-5/A1:2005, EN 60947-5-1:2004, EN ISO 13850:2008
- EMV	DIN EN 55011:2009 + A1:2010, DIN EN 61000-4-3:2006 + A1:2008 + A2:2010, DIN EN 61000-4-6:2009

#### Umgebungsbedingungen

Lagertemperatur	-40°C bis 80°C
Betriebstemperatur	-5°C bis 60°C
Schutzart gemäß IEC 529	IP65, IP67
Luft und Kriechstrecken nach IEC/EN 606641	
- Überspannungskategorie	3
- Verschmutzungsgrad	III

#### Mechanische Daten

Abmessungen (B x H x T)	
- Breite	69 mm
- Länge	71 mm
- Höhe	210 mm
Gewicht	330-400 g - je nach Ausstattung und Variante
Mechanische Lebensdauer	100.000 Zyklen
Schraubendrehmoment	0,8 Nm

#### Werkstoff

- Gehäuse	PA6.6 30% GF, Farbe schwarz
- Bodenplatte	V2A
- Zustimmtaster	Silikon

#### Bodenplatte

- mit Haltebügel	nur zur Verwendung mit dem ZEUS H (SP-X-85-800-00)
- Verschraubung	M20 Innengewinde

#### Anschluss

- Anschlussleitung	
- Adernanzahl	21

**we simplify safety**



## Safety System Products

### ZEUS

### Allgemein

- Querschnitt	AWG24 (0,25mm <sup>2</sup> )
- Material Leiter	CU, blank
- Aderkennzeichnung	nach DIN47100
- Kabeldurchmesser	max. 7 mm
- Leitungslänge	10 m

#### Elektrische Daten

Versorgungsspannung UB	24V DC ± 5%
Bemessungsbetriebsspannung Ue	DC: 30 V
Bemessungsbetriebsstrom Ie	DC: 2,5 A

#### Zustimmtaster

- Schalterart	2 Wechselkontakte
- Lebensdauer	
- Stellung 1>2>1	1.000.000 Zyklen
- Stellung 1>2>3>1	100.000 Zyklen
- Bemessungsbetriebsspannung Ue	DC: 30V
- Bemessungsbetriebsstrom Ie	DC: 1A
- Übergangswiderstand	max. 50 m Ohm (Anfangswert)

#### Not-Halt-Schalter

- Schalterart	2 Öffner Kontakte
- Mechanische Lebensdauer	50.000 Schaltspiele
- Elektrische Lebensdauer bei (Nennlast)	50.000 Schaltspiele
- Bemessungsbetriebsspannung Ue	24V
- Bemessungsbetriebsstrom Ie	2A
- Übergangswiderstand	max. 50 m Ohm (Anfangswert)

#### BCD-Binär-code Ausgabe (non-safety)

- Bemessungsbetriebsstrom Ie	DC: max. 350 mA
- Bit 0   Last	DC: max. 50 mA
- Bit 1   Last	DC: max. 50 mA
- Bit 2   Last	DC: max. 50 mA
- Bit 3   Last	DC: max. 50 mA
- Bit 4   Last	DC: max. 50 mA
- Bit 5   Last	DC: max. 50 mA

#### Anschluss

X1	Federzugklemme
X2	Federzugklemme
X3	Federzugklemme
Anzahl der Klemmen (X1,X2,X3)	21
Anschlussquerschnitte (X1,X2,X3)	
- Leiterquerschnitt	
- eindrätig	0,08 ... 0,5 mm <sup>2</sup>
- feindrätig	0,08 ... 0,5 mm <sup>2</sup>
- feindrätig (mit Aderendhülse mit Kunststoffkragen)	0,25 mm <sup>2</sup>

we simplify safety

## ZEUS

## Allgemein

- feindrätig (mit Aderendhülse ohne Kunststoffkragen)	0,25 mm <sup>2</sup>
Abisolierlänge	5 ... 6 mm

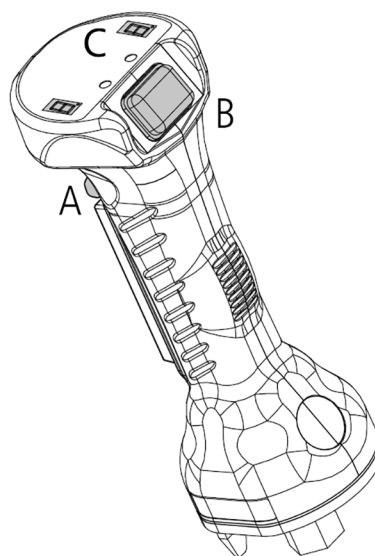
**ZEUS**

**Funktionen**

#### Programmierung der Steuerfunktionen - BCD-Binärcode Ausgabe

Funktions-Steuertaste (A) gedrückt halten und mit dem Wipptaster (B) den gewünschten Kanal auswählen. Hierbei verringert sich der Wert nach links gedrückt, bzw. vergrößert sich nach rechts gedrückt. Bei anhaltendem drücken des Wipptasters (B) erhöht, bzw. verringert sich der Wert stetig, bis dieser wieder losgelassen wird. Sobald der gewünschte Kanal auf der Anzeige (C) angezeigt wird, kann die Funktions-Steuertaste (A) losgelassen werden. Der Kanal, bzw. Wert wird BCD-codiert ausgegeben.

Nun stehen für den gewählten Kanal zwei Funktionen zur freien Verfügung: Wipptaster (B) links drücken, bzw. rechts drücken.



#### Für 32 Funktionen

Rocker switch	Switch-Key	7-SegmentView	Bit					
			5	4	3	2	1	0
			Funktion (0=0V/1=24V)					
left	0	rotation	1	0	chosen channel			
right		rotation	0	1				
mid		actual number	0	0				
			Channel (0=0V/1=24V)					
	1	1	0	0	0	0	0	0
		2	0	0	0	0	0	1
		3	0	0	0	0	1	0
		4	0	0	0	0	1	1
		5	0	0	0	1	0	0
		...	...	...	...	...	...	...
left = view -1		11	0	0	1	0	1	0
right = view +1		12	0	0	1	0	1	1
mid = actual number		13	0	0	1	1	0	0
		14	0	0	1	1	0	1
		15	0	0	1	1	1	0
	16	0	0	1	1	1	1	

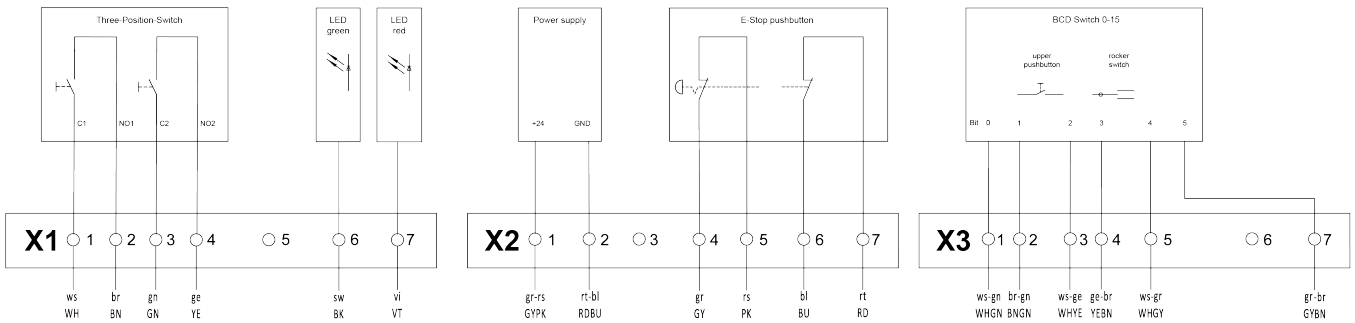


# Safety System Products

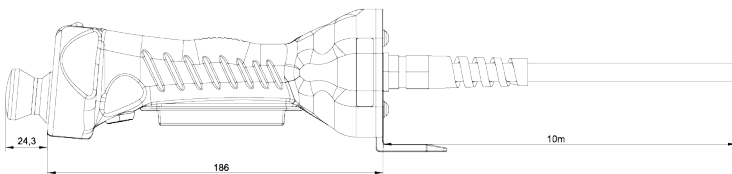
## ZEUS

## Funktionen

### Pinbelegung



### Abmessungen





**Safety System Products**

## **ZEUS**

## **Zubehör**

### **Halterungen**

- Haltevorrichtung für ZEUS Zustimmung-/Bedieneinheit
- Bezeichnung ZEUS H
- Artikelnummer SP-X-85-800-00

### **Sicherheitsrelais Serie S2**

- Artikelnummer SP-K-70-001-00



### ZEUS

Haltevorrichtung für ZEUS mit Haltebügel

ZEUS H

SP-X-85-800-00



### Zubehör

Universalhaken

SP UH-K

